

Viešoji įstaiga Širvintų ligoninė
Vilniaus g. 85, Širvintos, telf. (8 382) 51435, sirvintuligonine@takas.lt

2014 m. VEIKLOS ATASKAITA

Parengta vadovaujantis Viešųjų įstaigų įstatymo (1996 m. liepos 3 d. Nr. I-1428, nauja redakcija Nr. IX-1977, 2001-01-27) 12 straipsniu (Žin., 1996, Nr.68-1633; 2004, Nr.25-752; 2010, Nr.1-17; 2011, Nr. 78-3794

Veiklos tikslai, pobūdis ir veiklos rezultatai

VšĮ Širvintų rajono ligoninė (toliau Įstaiga) yra Lietuvos nacionalinės sveikatos sistemos Širvintų rajono viešoji sveikatos priežiūros įstaiga, nesiekianti pelno, teikianti pagal 1999 m. gruodžio 30 d. išduotą licenciją Nr. 1236, antrines ambulatorines sveikatos priežiūros, antrinio lygio stacionarines sveikatos priežiūros, I lygio palaikomojo gydymo ir slaugos, dienos chirurgijos, laboratorinės diagnostikos paslaugas, o pagal 2005 m. birželio 14 d. išduotą licenciją Nr. 0187 – odontologinės priežiūros (pagalbos) paslaugas. Įstaiga taip pat teikia mokamas sveikatos priežiūros paslaugas gyventojams bei kitiems juridiniams asmenims Lietuvos Respublikos įstatymų ir kitų teisės aktų nustatyta tvarka.

Įstaiga yra juridinis asmuo, turintis finansinį, ūkinį bei teisinį savarankiškumą, antspaūdą, sąskaitas bankuose. Ligoninės veikla neterminuota.

Įstaigos *vizija* – ligoninė, atitinkanti Europos Sąjungos standartus, tenkinanti rajono gyventojų sveikatos poreikius, nuolat siekianti sveikatos priežiūros paslaugų kokybės ir optimalių sąlygų pacientams ir darbuotojams.

Įstaigos *misija* - teikti pacientams mokslu ir pažangiomis technologijomis pagrįstas, saugias ir kokybiškas, atitinkančias pacientų poreikius ir interesus, sveikatos priežiūros paslaugas naudojantis turimais ištekliais, atsižvelgiant į steigėjo ir paslaugų užsakovų keliamus reikalavimus ir užtikrinti pacientų informacijos privatumą, žmogišką pagarbą ir orumą.

Įstaiga siekia šių *tikslų*:

1. Sergamumo ir mirtingumo rajone mažinimas, naudojant naujausius mokslo pasiekimus ir technologijas.

2. Kokybiškų sveikatos priežiūros paslaugų teikimo užtikrinimas.

3. Stacionariųjų paslaugų apimties mažinimas, plečiant alternatyvias veiklos formas: dienos stacionarą, pacientų stebėjimo priėmimo - skubios pagalbos skyriuje paslaugas, II lygio ambulatorinių - konsultacinių paslaugų plėtra.

VšĮ Širvintų ligoninė įsteigta 1997 m. rugsėjo 29 d. Įstaigos steigėjas ir vienintelis dalininkas yra Širvintų rajono savivaldybės taryba. Metų eigoje jis nesikeitė.

Pagrindinis įstaigos lėšų šaltinis yra pajamos, gaunamos už suteiktas paslaugas pagal sutartį su Vilniaus teritorine ligonių kasa.

Įstaigos paslaugų struktūra nesikeitė nuo 2005 m. iki 2010 m. balandžio 1 d.

Vadovaujantis 2009 m. gruodžio 7 d. Lietuvos Respublikos Vyriausybės nutarimu Nr. 1654 „Dėl sveikatos priežiūros įstaigų ir paslaugų restruktūrizavimo trečiojo etapo programos patvirtinimo“, konkrečios sveikatos priežiūros įstaigos paskirstytos pagal lygmenis. VšĮ Širvintų ligoninė priskirta rajono lygio įstaigoms, neteikiančioms stacionariųjų chirurgijos - traumatologijos bei reanimacijos II paslaugų. Vykdamas minėtą nutarimą, Įstaigoje atlikta restruktūrizacija: uždarytas chirurgijos skyrius, sumažintas darbuotojų skaičius. Nuo 2010 m. balandžio 1 d. asmens sveikatos

priežiūros paslaugos apmokamos iš privalomojo sveikatos draudimo fondo (toliau PSDF) biudžeto lėšų, atsižvelgiant į ligoninės lygmenį.

Po reorganizacijos keitėsi Įstaigos stacionaro struktūra. Nuo 2010 m. balandžio 1 d Įstaigos lovų fondą sudaro 85 lovos, iš jų:

1. 55 yra antrinio lygio aktyvaus gydymo lovos, tai:
 - Vidaus ligų skyrius - 35 lovos
 - Vaikų ligų skyrius - 12 lovų
 - Reanimacijos – intensyvios terapijos ir dienos chirurgijos skyrius – 8 lovos (3 RITS, 5 dienos chirurgijos)
 2. Pirminio lygio yra 30 lovų:
 - Palaikomojo gydymo ir slaugos skyrius – 30 lovų.
- Konsultacinės diagnostikos skyrius.

Įstaiga nuo 2011 m. iki 2014 m. lapkričio mėn. vykdė projektą „Antrinio lygio ambulatorinių, priėmimo - skubios pagalbos skyriaus infrastruktūros atnaujinimo ir palaikomojo gydymo ir slaugos plėtra VšĮ Širvintų ligoninėje“. Per šiuos metus nupirkta medicininė įranga ir medicininis inventorių ligoninei, o nuo 2012 m. gegužės mėn. vykdyta palaikomojo gydymo ir slaugos skyriaus rekonstrukcija.

Įstaiga, kaip partnerė, dalyvauja investiciniame projekte „E. sveikatos paslaugų plėtra Vilniaus regiono asmens sveikatos priežiūros įstaigose“. Projekto tikslas: sudaryti sąlygas Širvintų rajono gyventojams šiuolaikinėmis informacinių technologijų ir ryšių priemonėmis laiku gauti geros kokybės sveikatos paslaugas, o sveikatos priežiūros specialistams tarpusavyje bendradarbiauti ir saugiai keistis informacija elektroninėmis priemonėmis. Taip pat dalyvauja tęstiniame Rytų ir pietryčių Lietuvos gyventojų sergamumo ir mirštamumo nuo širdies ir kraujagyslių ligų mažinimo modernizuojant ir optimizuojant sveikatos priežiūros sistemos infrastruktūrą bei teikiamas paslaugas.

Pagrindinės problemos, su kuriomis susiduria Įstaiga nesikeičia daugiau kaip 4 metus. Tai yra kai kurių specialybių gydytojų stygius, patalpų perteklius, ligoninės pastato būklė ir nuolat mažėjantis rajono gyventojų skaičius.

2014 metus Įstaiga baigė su 160 695,70 Lt pelnu.

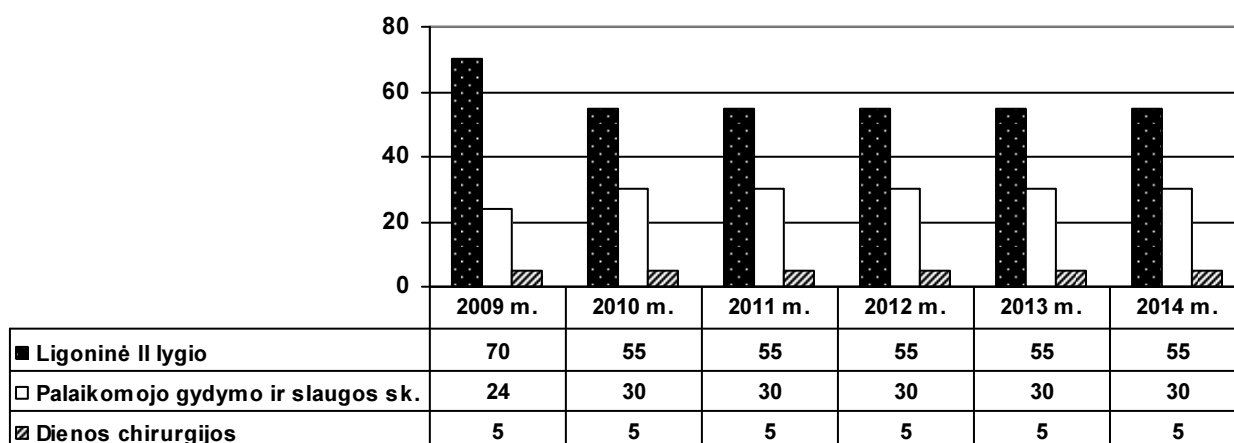
Šiam rodikliui susidaryti didžiausią įtaką turėjo Valstybinės ligonių kasos balo vertės padidinimas nuo 0,89 iki 0,93. Taip pat, 2014 m. gruodžio mėn. Vilniaus TLK papildomai skyrė lėšų suteiktoms virš sutartinėms paslaugoms apmokėti. Nors metų pabaigoje Vilniaus TLK dar liko neapmokėta virš sutartinių paslaugų už 81 478,99 Lt. Plačiau apie suteiktas ir neapmokėtas paslaugas matosi iš sekančios lentelės.

Pelnas susidarė ir dėl to, kad Įstaiga toliau vykdė savo užsibrėžtus taupymo planus, viešuosius pirkimus atliko per CVP IS sistemą, apklausdama kuo didesnę tiekėjų skaičių.

Faktiškai suteikta paslaugų Vilniaus TLK

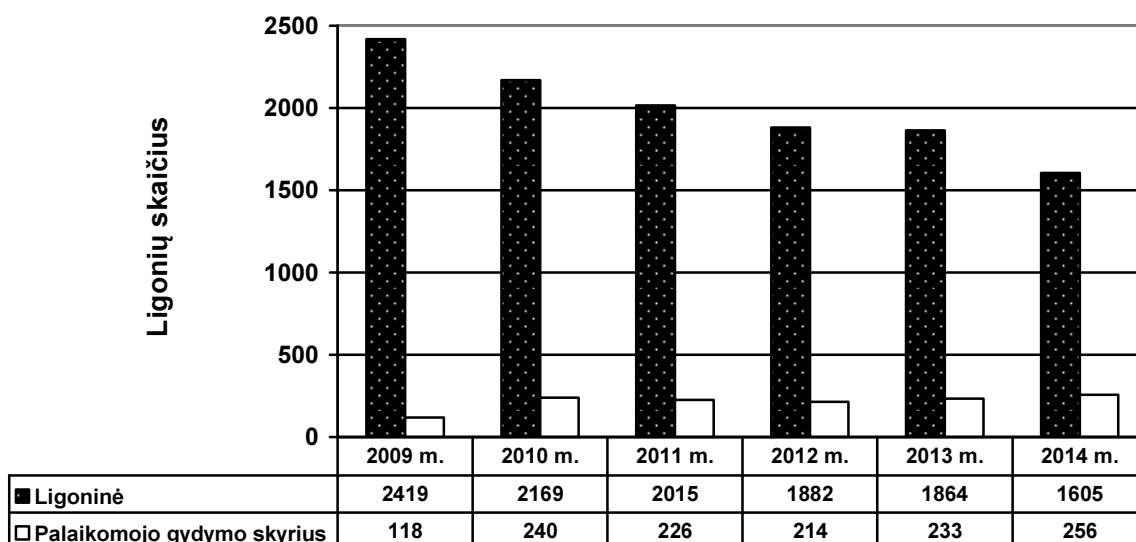
Paslaugos	1	2	3	4	5	6	7	8	9	10	11	12	Viso	
ambulator.	95079,76	111275,65	107766,53	82271,98	83929,95	84465	77935,63	69084,02	98075	94457,28	89469,89	81043,46	1074854,15	
amb. Chirurg.		1667,49	2046,93	1046,25	856,53	2000,43	1564,26	1417,32	1366,17	1947,42	1899,06	1805,13	17616,99	
Dienos stac.	7672,49	3881,28	3193,97	4609,02	5660,2	2668,38	5781,49	2344,94	2991,82	4245,15	4689,88	3517,41	51256,03	
stebėjimo	6624,78	4118,04	2974,14	5490,72	5948,28	4575,6	8693,64	9608,76	5261,94	7092,18	5948,28	6634,62	72970,98	
Viso	109377,03	120942,46	115981,57	93417,97	96394,96	93709,41	93975,02	82455,04	107694,93	107742,03	102007,11	93000,62	1216698,15	
Dienos chirur.	6627,03	7073,11	4561,14	1283,39	3145,3	4341,91	1976,08	814,49	928,66	1010,88	1336,68	2149,64	35248,31	
stacionaras	187662,07	241854,05	199961,87	213224,91	219447,35	144042,21	171098,34	151526,57	209343,46	200954,9	135481,9	173770,73	2248368,36	
palaikomasis	76259,46	71592,77	71215,26	61056,67	72266,64	58472,02	47216,64	53138,39	57419	64242,32	63219,19	58516,38	754614,74	
Viso	270548,56	320519,93	275738,27	275564,97	294859,29	206856,14	220291,06	205479,45	267691,12	266208,1	200037,77	234436,75	3038231,41	
Iš Viso	379925,59	441462,39	391719,84	368982,94	391254,25	300565,55	314266,08	287934,49	375386,05	373950,13	302044,88	327437,37	4254929,56	
Apmokėta														
	1	2	3	4	5	6	7	8	9	10	11	12	papil. lėšos	Viso
ambulator.	76762	76762	84290,6	83655,62	80474,69	82498,68	79838,55	85681,18	85720,27	84388,6	84041,5	79859,9	65439	1049412,59
amb. Chirurg.		143,87	3570,55	1046,25	856,53	2000,43	1564,26	1417,32	1366,17	1947,42	1899,06	1805,13	340	17956,99
Dienos stac.	1813,39	1681,7	11252,65	4609,02	5660,2	2668,38	5081,89	2937,81	2941,28	3319,15	3616,27	3517,41	3136,88	52236,03
stebėjimo	2189,89	2121,53	9405,54	5490,72	5948,28	4575,6	7663,37	5234,2	5128,62	5416,95	5228,64	6634,62	9189,02	74226,98
Viso	80765,28	80709,1	108519,34	94801,61	92939,7	91743,09	94148,07	95270,51	95156,34	95072,12	94785,47	91817,06	78104,9	1193832,59
Dienos chirur.	6096,72	6152,9	6011,66	1283,39	3145,3	4341,91	1976,08	814,49	928,66	1010,88	1336,68	2149,64	712	35960,31
stacionaras	154690	154690	219819	176400	176400	176399	176741,02	176400	176399	176400	176400	176398,75	57275,25	2174412,02
palaikomasis	53675	53675	78321	61890	61890	61891	61890	69354	61891	61890	61890	61889	19099,65	769245,65
Viso	214461,72	214517,9	304151,66	239573,39	241435,3	242631,91	240607,1	246568,49	239218,66	239300,88	239626,68	240437,39	77086,9	2979617,98
Iš Viso	295227	295227	412671	334375	334375	334375	334755,17	341839	334375	334373	334412,15	332254,45	155191,8	4173450,57
Liko neapmokėta														
	1	2	3	4	5	6	7	8	9	10	11	12	Viso	
ambulator.	-18317,76	-34513,65	-23475,93	1383,64	-3455,26	-1966,32	1902,92	16597,16	-12354,73	-10068,68	-5428,39	-1183,56		25441,56
amb. Chirurg.	0	-1523,62	1523,62	0	0	0	0	0	0	0	0	0		-340,00
Dienos stac.	-5859,1	-2199,58	8058,68	0	0	0	-699,6	592,87	-50,54	-926	-1073,61	0		-980,00
stebėjimo	-4434,89	-1996,51	6431,4	0	0	0	-1030,27	-4374,56	-133,32	-1675,23	-719,64	0		-1256,00
Viso	-28611,75	-40233,36	-7462,23	1383,64	-3455,26	-1966,32	173,05	12815,47	-12538,59	-12669,91	-7221,64	-1183,56		22865,56
Dienos chirur.	-530,31	-920,21	1450,52	0	0	0	0	0	0	0	0	0		-712,00
stacionaras	-32972,07	-87164,05	19857,13	-36824,91	-43047,35	32356,79	5642,68	24873,43	-32944,46	-24554,9	40918,1	2628,02		73956,34
palaikomasis	-22584,46	-17917,77	7105,74	833,33	-10376,64	3418,98	14673,36	16215,61	4472	-2352,32	-1329,19	3372,62		-14630,91
Viso	-56086,84	-106002	28413,39	-35991,58	-53423,99	35775,77	20316,04	41089,04	-28472,46	-26907,22	39588,91	6000,64		58613,43
Iš Viso	-84698,59	-146235,4	20951,16	-34607,94	-56879,25	33809,45	20489,09	53904,51	-41011,05	-39577,13	32367,27	4817,08		81478,99

VšĮ Širvintų ligoninės lovų skaičiaus kitimas 2009 - 2014 m.



VšĮ Širvintų ligoninės 2010- 2014 m. lovų skaičiaus kitimo nebuvo.

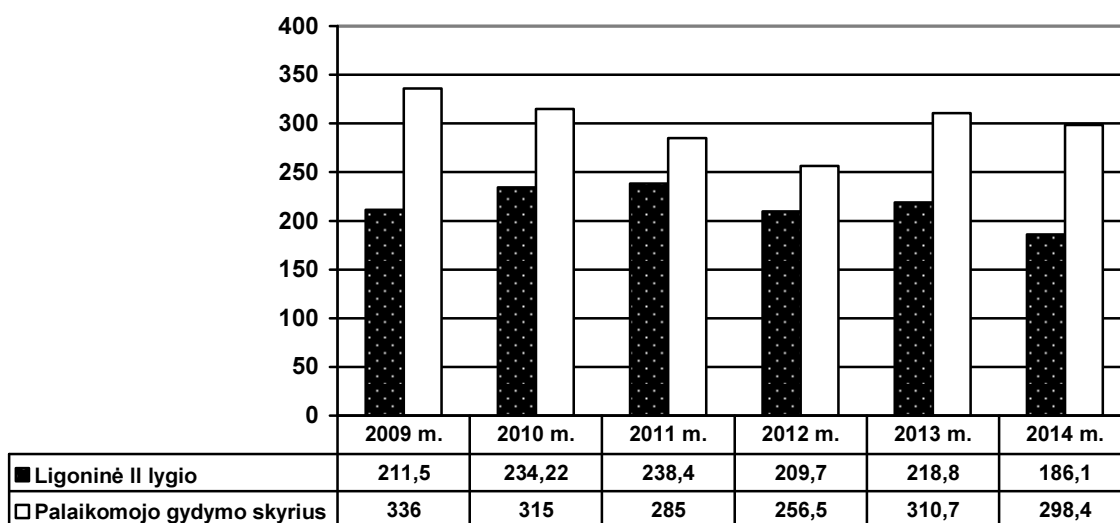
VšĮ Širvintų ligoninės hospitalizacijos skaičiaus kitimas 2009 - 2014 m.



Metai

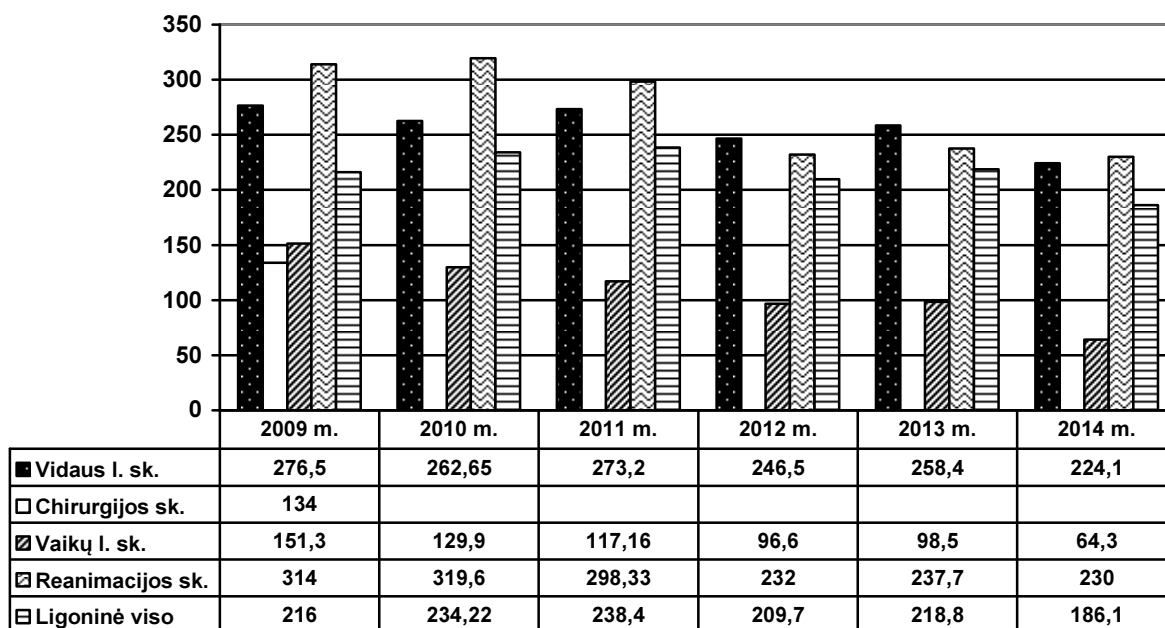
Stacionare gydomų ligonių skaičius nuolat mažėja dėl kasmet mažinamų kvotų stacionarinėms paslaugoms apmokėti ir dėl dienos stacionaro paslaugų didėjimo. Įstaiga, norėdama sumažinti finansinį deficitą, privalo kruopščiai sekti ir vykdyti hospitalizacijos atranką.

VšĮ Širvintų ligoninės bendras lovos užimtumo rodiklio kitimas 2009 - 2014 m.



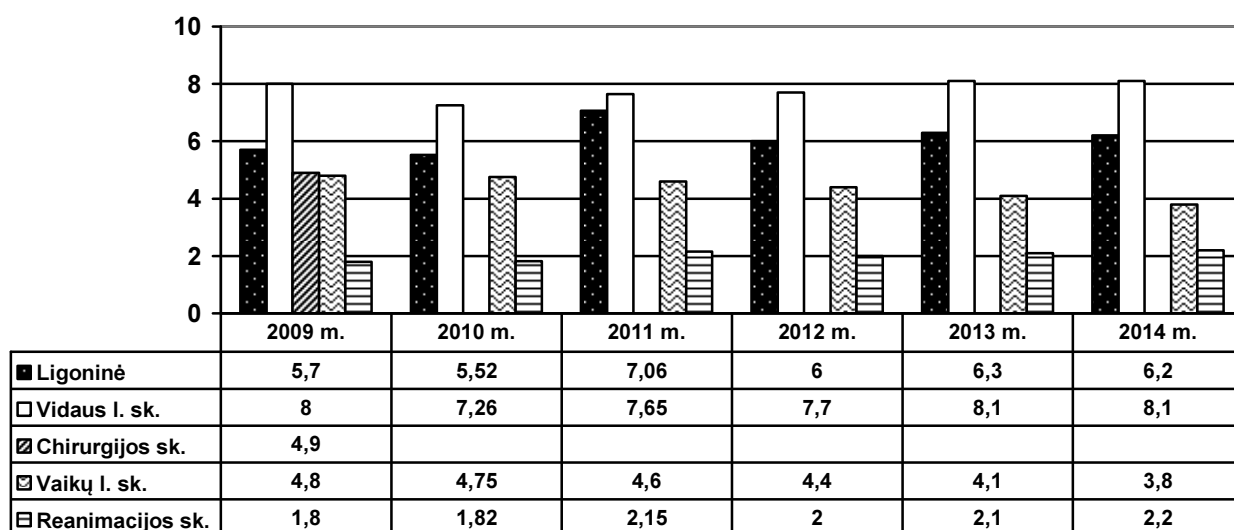
Kadangi stacionaro lovų skaičius nesikeitė, lovos užimtumo rodiklis išlieka panašus su mažėjimo tendencija. Įstaiga vykdo ligonių kasų rekomendacijas mažinti hospitalizacijos rodiklius, todėl sąlyginai yra mažėjantis lovos užimtumo rodiklis. Palaikomojo gydymo ir slaugos skyriaus gydytų pacientų skaičius ir lovos užimtumo rodiklis lyginant keturis pastaruosius metus, didėja. Jaučiamas pacientų ir jų artimųjų spaudimas Įstaigai dėl Valstybės deklaruotų 120 apmokamų iš PSDF biudžeto gulėjimo dienų ir dėl vietų stokos Socialinių paslaugų centre. Aptariamas rodiklis aiškiai parodo kylančią socialinę problemą Rajone, kuri įtakoja ir Įstaigos veiklos rodiklius.

VšĮ Širvintų ligoninės lovos užimtumo rodiklio kitimas pagal skyrius 2009 - 2014 m.



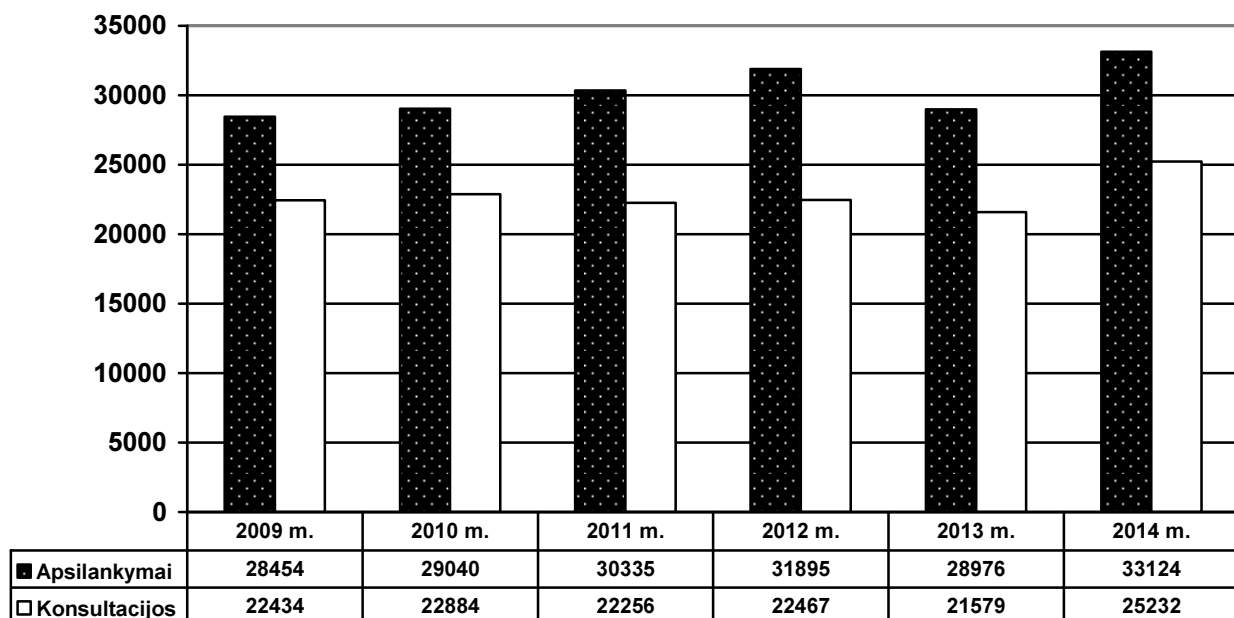
Intensyviausiai 2013 metais dirbo vidaus ligų skyrius, mažiausias lovų užimtumo rodiklis - vaikų ligų skyriuje.

VšĮ Širvintų ligoninės vidutinės gulėjimo trukmės rodiklio kitimas
2009 - 2014 m.



Vidutinė gulėjimo trukmė vidaus ligų skyriuje išlieka kaip ir praėjusiais metais, vaikų ligų skyriuje mažėja, dėl žymaus besigydančių vaikų ligų skyriuje pacientų skaičiaus. Pailgėjo intensyviosios terapijos ir reanimacijos skyriuje pacientų gulėjimo trukmė, tai rodo ne tik sudėtingesnių gydymo atvejų didėjimą minėtame skyriuje, bet ir Rajono gyventojų sveikatos būklės blogėjimą.

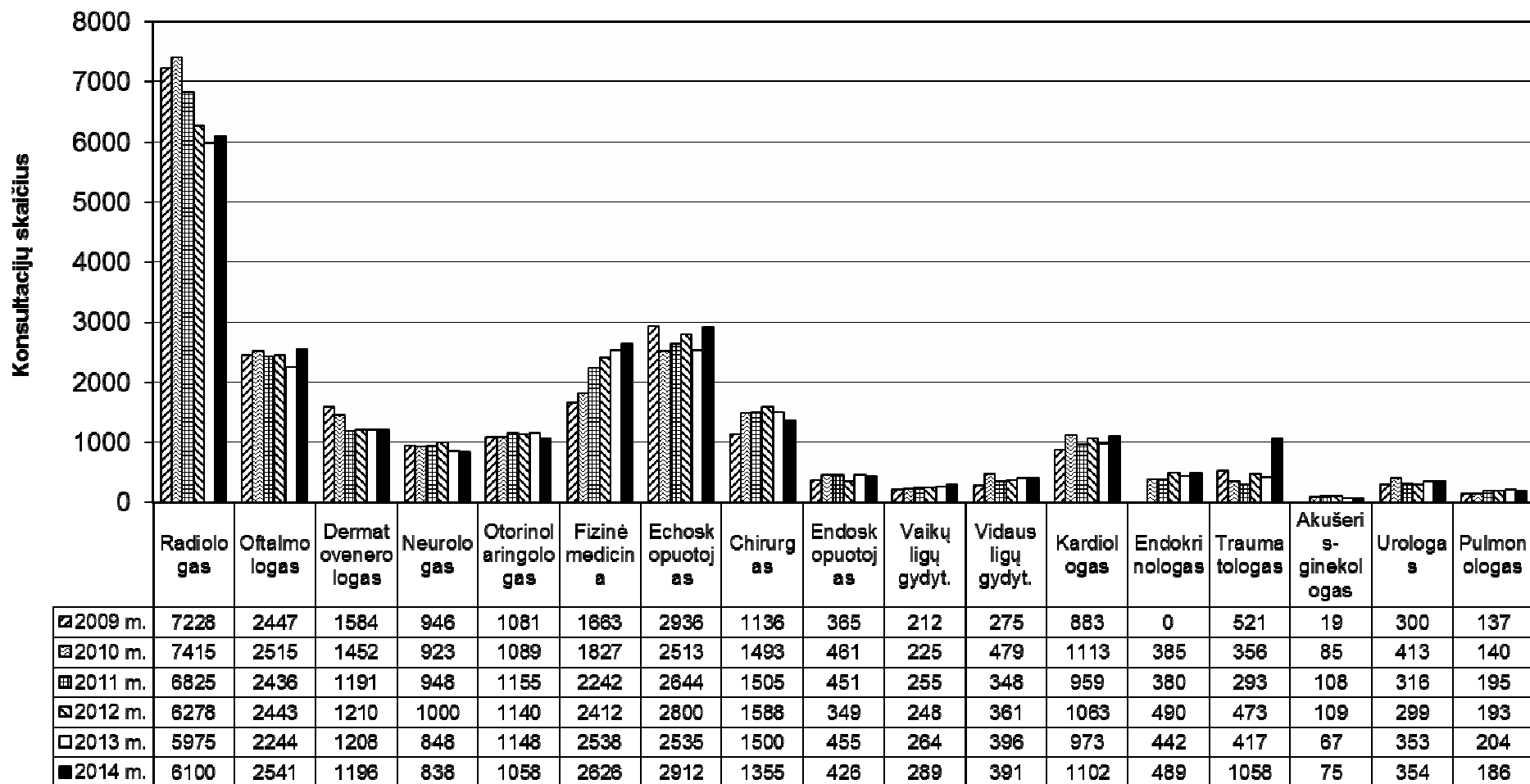
VšĮ Širvintų ligoninės bendras apsilankymų ir konsultacijų skaičiaus kitimas
pas II lygio gydytojus specialistus 2009 - 2014 m.



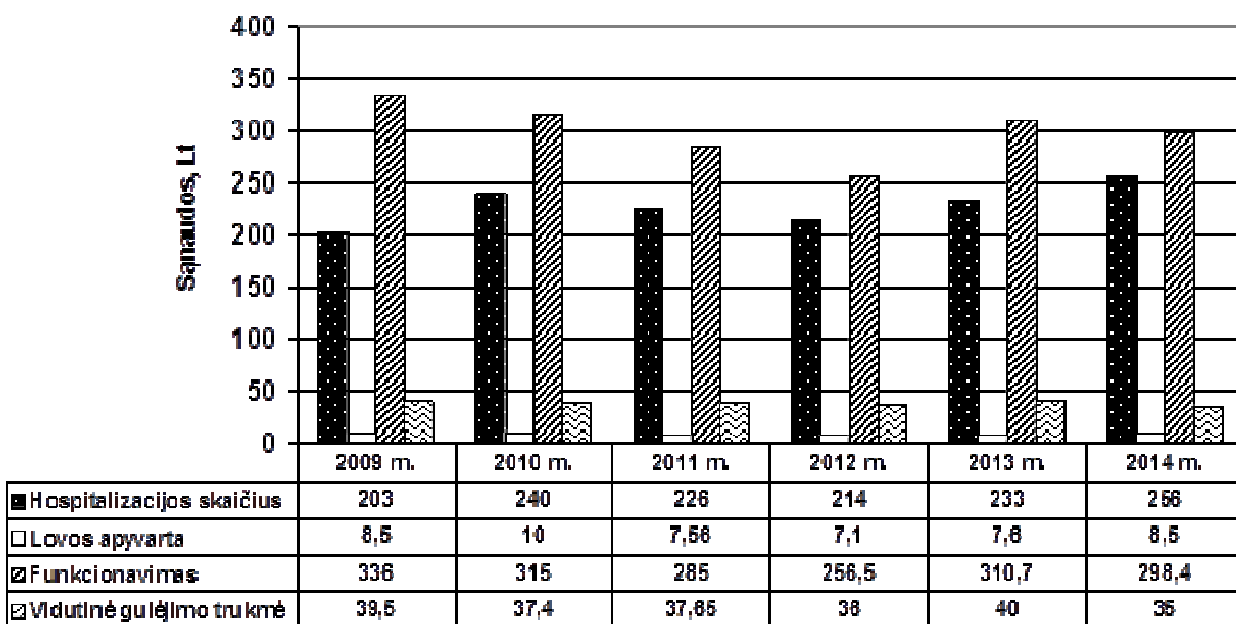
Gydytojų konsultantų paslaugų spektras nesikeitė nuo 2004 m., teikiamos 17 profilių gydytojų konsultantų paslaugos. Bendras gydytojų – specialistų konsultacijų skaičius pastoviai didėjo. 2013 metais jis sumažėjo dėl 2012 m. lapkričio 9 d. Lietuvos Respublikos sveikatos apsaugos ministro įsakymo Nr. V-1013 „Dėl formos 025/A-LK „Asmens ambulatorinio gydymo statistinė kortelė pildymo, pateikimo ir tikslinimo taisyklių patvirtinimo“, kuriame patvirtinta nauja asmens sveikatos priežiūros paslaugų apskaitos metodika, dėl kurios sumažėjo ambulatorinių konsultacijų skaičius, tačiau 2014 m. stebimas Rajono gyventojų sergamumo padidėjimas, dėl kurio Įstaigos ambulatorinių paslaugų rodikliai didėja.

Gydytojų – konsultantų krūviai matomi sekančioje lentelėje.

Všį Širvintų ligoninės konsultacijų pas II lygio gydytojus specialistus skaičiaus kitimas 2009 - 2014 m.



VšĮ Širvintų ligoninės palaikomojo gydymo ir slaugos skyriaus rodikliai 2009 - 2014 m.



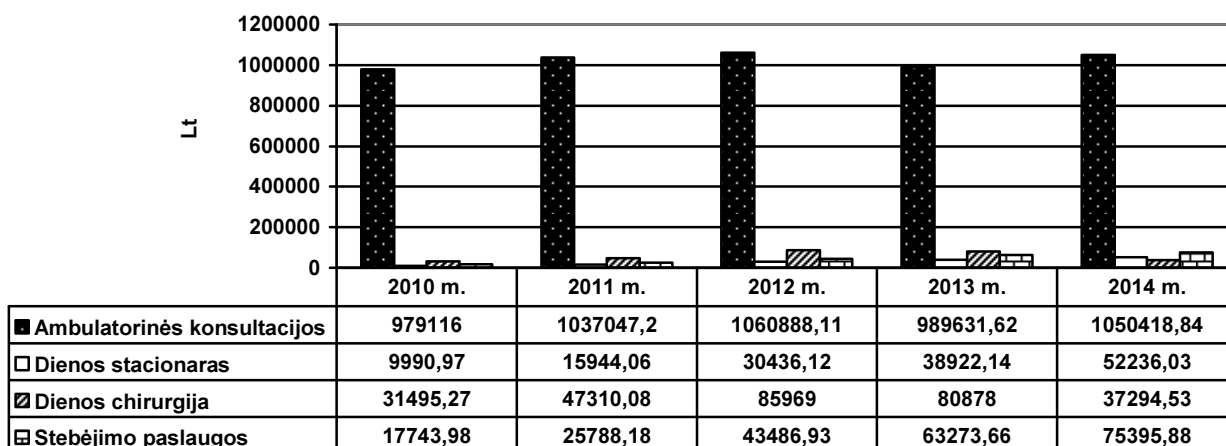
Palaikomojo gydymo ir slaugos skyriaus veikla 2012 – 2014 m.

Paslaugos pavadinimas	2012 m.	2013 m.	2014 m.
	Lovadieniai	Lovadieniai	Lovadieniai
Slauga ir palaikomasis gydymas	3929	4427	4061
Onkologinių ligonių slauga ir palaikomasis gydymas I	113	484	494
Negalinčių savęs apsitarnauti ligonių palaikomasis ilgalaikis gydymas	3654	4321	4403
Vegetacinių ligonių slauga ir palaikomasis gydymas	-	-	18
Iš viso:	7696	9232	8976

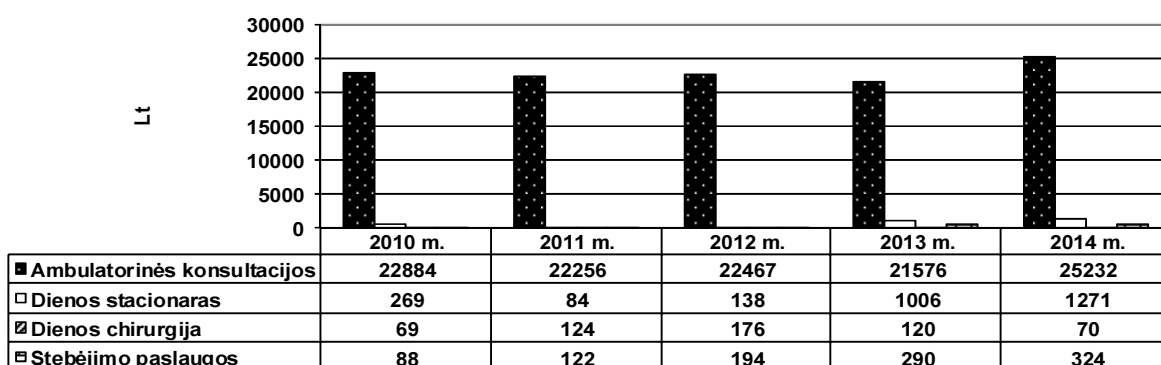
Per ataskaitinį laikotarpį palaikomojo gydymo ir slaugos skyriuje buvo 30 Vilniaus teritorinės ligonių kasos finansuojamų lovų. Vidutinė gulėjimo trukmė 35 d. Įvykdyta 2,77 % lovadienių mažiau nei 2013 m. Bendro profilio slaugos ir palaikomojo gydymo ligonių lovadienių – sumažėjo nuo 12,7 % 2013 m. iki 8,27%. Tačiau didėja sudėtingų paslaugų profilių rodikliai: onkologinių slaugos ir palaikomojo gydymo ligonių lovadieniai padidėjo 2,02 % ir negalinčių savęs apsitarnauti ligonių lovadienių – 1,89 % palyginus su 2013 m. 2014 m. buvo labai sunkių vegetacinių ligonių slauga ir palaikomasis gydymas.

Šie rodikliai, ypač onkologinių ligonių slaugos ir palaikomojo gydymo bei negalinčių savęs apsitarnauti ligonių palaikomojo ilgalaikio gydymo ženklus lovadienių didėjimas rodo paliatyvios pagalbos Rajone poreikį, Įstaiga pakartotinai pateikusi prašymą ir dokumentus šiai paslaugai gauti 2015 metais.

Prioritetinės paslaugos



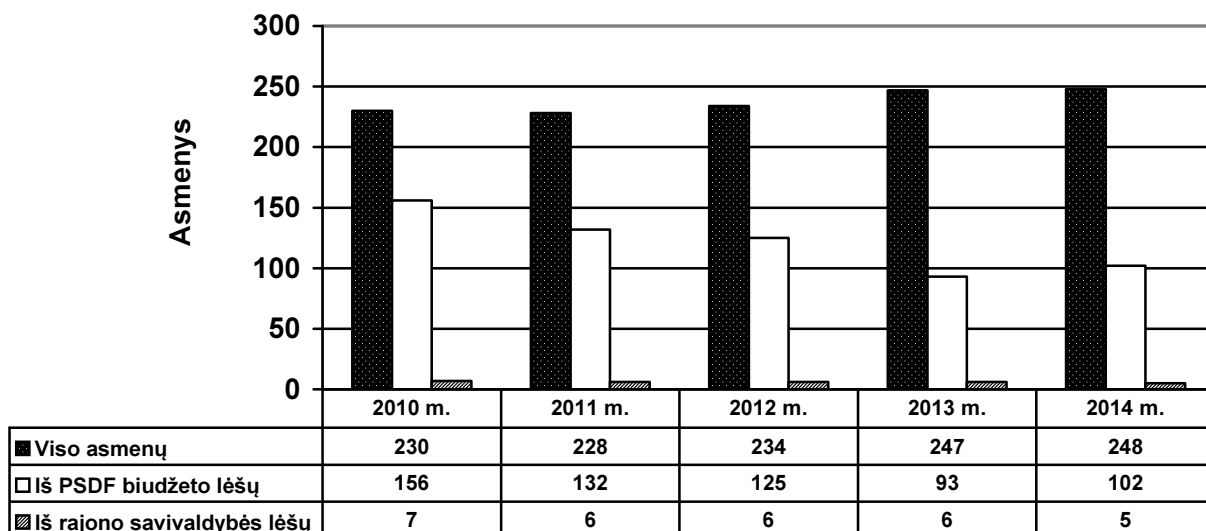
Prioritetinių paslaugų skaičius



Prioritetinės paslaugos lyginant 2010 – 2014 m. padidėjo 17,05 %. Lyginant 2013 m. prioritetinių paslaugų teikimo dinamiką su 2014 metais, šių paslaugų 2014 m. padidėjo 3,64 %. Didėjimą lėmė, kad 2014 m. padidėjo teikiamų paslaugų balas nuo 0,89 iki 0,93. Sumažėjo tik dienos chirurgijos teikiamų paslaugų, kadangi trūksta gydytojų chirurgų galinčių dirbti darbo dienomis. Daugiau suteikta dienos stacionaro ir stebėjimo paslaugų, dėl to mažėja stacionaro hospitalizacijos apimtys, Įstaigos finansinė būklė gerėja. Tačiau šios paslaugos reikalauja intensyvesnio komandinio medicinos personalo darbo. Šių paslaugų įkainiai yra maži, todėl norint įsisavinti pinigines lėšas, skirtas Vilniaus TLK, reikia žymiai intensyviau dirbti (t. y. aptarnauti daugiau pacientų) ką 2014 m. Įstaiga ir darė, todėl pasiekė geresnių rodiklių.

2014 m. dantų protezavimo paslaugomis pasinaudojo 248 gyventojai (2013 m. - 247 gyventojų). Buvo atliktos dantų protezavimo paslaugos 102 pacientams už 104 626,63 Lt įrašytiems eilėje nemokamam dantų protezavimui (2013 m.- 93 už 95 366,47 Lt). Iš rajono savivaldybės lėšų suteikta paslaugų už 4 991,79 Lt, t. y. dantų protezavimo paslaugos suteiktos 5 pacientams (2013 m. už 4 962,82 Lt. 6 pacientams). Dantų protezavimo kabinetas suteikė mokamų paslaugų už 155 865,77 Lt, 8,61 % mažiau negu 2013 m. (2013 m. už 170 558,28 Lt).

Dantų protezavimo kabineto veikla 2010 - 2014 m.



Įstaigos dalinininkai ir įnašų vertė

Įstaigos steigėjas ir vienintelis dalinininkas yra Širvintų rajono savivaldybės taryba. Dalininkų kapitalas metų pradžioje sudarė – 386 227,22 Lt, metų pabaigoje – 393 227,22 Lt. 2014 m. dalininkų įnašas 7000 Lt. skirtas medicinos prietaiso (spirometro) pirkimui.

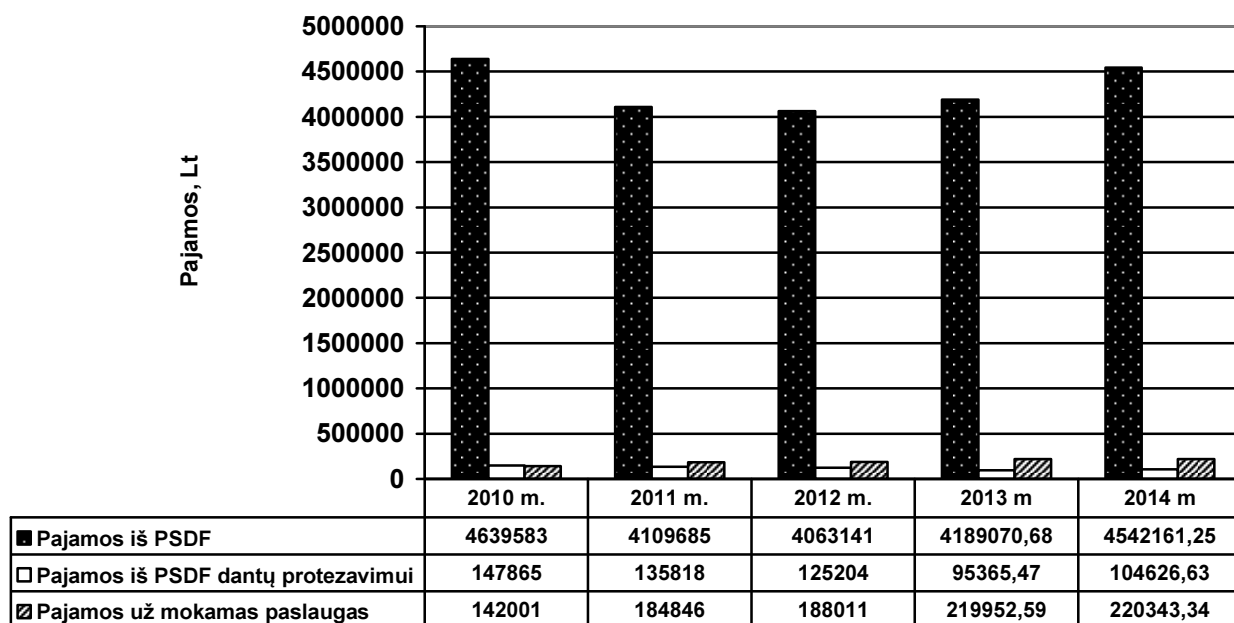
Įstaigos gautos lėšos ir jų panaudojimas

Viešosios įstaigos Širvintų ligoninės pajamos per 2014 metus sudarė **5 021 851,30 Lt.**, iš jų:

Pagrindinės veiklos pajamos sudarė:	4 762 504,65 Lt.
pajamos iš TLK	4 542 161,25 Lt;
mokamas paslaugas	220 343,34 Lt.
Finansavimo pajamos sudarė:	245 779,84 Lt.
iš valstybės biudžeto	40 986,25 Lt;
iš savivaldybės biudžeto	32 991,79 Lt;
iš ES biudžeto	146 579,85 Lt;
iš kitų finansavimo šaltinių	25 221,95 Lt.
Kitos veiklos pajamos sudarė:	13 566,81 Lt.
už kitas ne medicininės paslaugas	13 566,81 Lt.

Pajamos priskaitomos tuo momentu, kai jos uždirbamos, neatsižvelgiant į pinigų gavimą.

VšĮ Širvintų ligoninės pajamų struktūra 2010 – 2014m.



Visos gautos lėšos ir jų panaudojimas pagal lėšų šaltinius apskaitomi pagal pinigų srautus.

Gautos lėšos ir jų šaltiniai per finansinius metus:

Gautos lėšos ir jų šaltiniai per finansinius metus:	4 112 651,22Lt.
1. Gautos finansavimo sumos	210 045,20 Lt.
1.1. Iš valstybės biudžeto	37 929,37 Lt.
1.2. Iš ES, užsienio valstybių ir tarptautinių organizacijų	127 493,68 Lt.
1.3. Iš savivaldybės biudžeto	32 991,79 Lt.
1.4. Iš kitų šaltinių	11 630,36 Lt.
2. Už suteiktas paslaugas iš pirkėjų	3 902 606,02 Lt.

Lėšų panaudojimas pagal išlaidų rūšis:

Lėšų panaudojimas pagal išlaidų rūšis:	4 255 001,43 Lt.
1. Darbo užmokesčiui	2 846 519,06 Lt.
2. Komunalinėms paslaugoms	342 665,68 Lt.
3. Transporto išlaidoms	20 162,69 Lt.
4. Kvalifikacijos kėlimui	4 140,57 Lt.
5. Paprastojo remonto ir eksploataavimo išlaidoms	21 000,00 Lt.
5. Atsargų įsigijimui	640 497,89 Lt.
6. Kitos išmokos	17 175,81 Lt.
7. Kitų paslaugų ir kitos išlaidos	168 115,46 Lt.
8. Pagrindinių priemonių pirkimui	35 615,61 Lt.
9. Vykdomo projekto panaudotos lėšos	159 108,66 Lt.

Įstaigoje atliekamos įmokų SODRAI užskaitos pagal trišalę sutartį tarp Įstaigos, Vilniaus TLK ir Širvintų SODROS. Užskaitos atliekamos įmokoms, apskaičiuotoms nuo darbo užmokesčio 30,98 %, priskaičiuoto iš PSDF biudžeto lėšų ir atskaitymams iš darbo užmokesčio 9-10 %,

Per 2014 metus užskaitos SODRAI sudarė 1 063 781,89 Lt.

Įstaigos įsigytas ir perleistas turtas

Įstaiga įsigijo pagrindinių priemonių už 44 731,70 Lt, iš jų:	
Spirometras (gyd. pulmologo kabinetui)	6 981,70 Lt;
Liejimo aparatas SR-320“Tropicast“ (dantų protezavimo kabinetui)	19 750,00 Lt;
Automobilį Peugeot 407D	18 000,00 Lt;

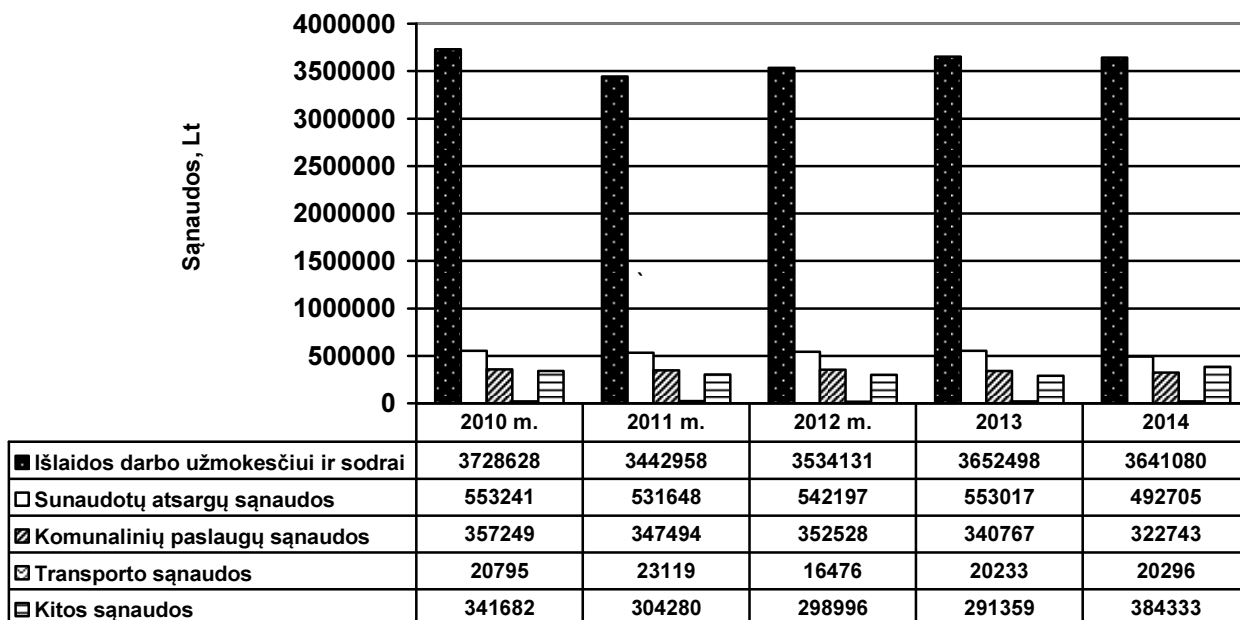
Įstaiga iš projektinių pinigų 2014 m įsigijo:

Funkcinės lovos komplektas (6 vienetai)	26 727,98 Lt;
Mobilios lovos komplektas su spintele (4 vienetai)	20 180,57 Lt.
Perleista ilgalaikio turto nebuvo.	

Įstaigos sąnaudos

Viešosios įstaigos Širvintų ligoninės veiklos sąnaudos sudarė 4 861 155,60 Lt.:		
darbo užmokesčiui	2 776 754,13 Lt, tai sudaro visų sąnaudų	57,12 %
Soc. draudimo ir gar. fondo priskaitymai	864 325,46 Lt.	17,78 %
ilgalaikio turto nusidėvėjimas	139 918,79 Lt.	2,88 %
komunalinių paslaugų ir ryšių	322 743,17 Lt.	6,64 %
transporto	20 296,06 Lt.	0,42 %
kvalifikacijos kėlimo	4 140,57 Lt.	0,09 %
Paprastojo remonto ir eksploatacijos	58 660,35 Lt.	1,20 %
sunaudotų medžiagų savikaina	492 705,30 Lt.	10,13 %
kitos sąnaudos	181 611,77 Lt.	3,74 %

VšĮ Širvintų ligoninės sąnaudų struktūra 2010 – 2014 m.



Įstaigos darbuotojų skaičius

Darbuotojų skaičius metų pradžioje 163, o metų pabaigoje – 160 darbuotojas.

Įstaigos valdymo sąnaudos

Sąnaudos valdymo išlaidoms sudarė 262 016,29 Lt (5,39 % nuo visų sąnaudų), iš jų: darbo užmokesčiui 149 711,10 Lt, socialinio draudimo priskaitymų – 46 380,50 Lt (5,39 % nuo viso ligoninės darbo užmokesčio). Darbo užmokesčio valdymo sąnaudos paskaičiuotas pagal kiekvieno darbuotojo darbo užmokesčio priskaitymo kortelę. Kadangi tiesiogiai kitų sąnaudų negalima paskaičiuoti, tai kitos valdymo sąnaudos buvo paskaičiuotos proporcingai darbo užmokesčiui.

Įstaigos išlaidos vadovo darbo užmokesčiui ir kitos pastabos

2014 metais Įstaigos išlaidos darbo užmokesčiui (be Sodros priskaitymų) buvo 64 552,23 litai. Už dalyvavimą projekte „E-sveikatos paslaugų plėtra Vilniaus regiono asmens sveikatos priežiūros įstaigose“ direktorei, kaip projekto koordinatori, išmokėta 927,37 Lt darbo užmokesčio.

2014 metais nebuvo išlaidų išmokoms susijusioms su kolegialiais organais ir dalininkais.

VŠĮ Širvintų ligoninės 2014 m. veiklos vertinimo kiekybiniai ir kokybiniai rodikliai

Vertinimai	Balai	0	1	2	3	4	5	6	7	8	9	10
1. Finansinis įstaigos rezultatas	saviv.patv.											Teig.
	pasiektas											Teig.
2. Įstaigos sąnaudų darbo užmokesčiui dalis	saviv.patv.	0	0	0	0	0	0	56,8%	56,7%	56,6%	56,5%	56,4%
	pasiektas				57,12							
3. Įstaigų sąnaudų valdymo išlaidoms % dalis	saviv.patv.								6%	5,9%	5,8%	5,1%
	pasiektas										5,39%	
4. Papildomų finansavimo šaltinių pritraukimas (projektų skaičius)	saviv.patv.	0	0	0	0	0	0	0	1	2	3	4
	pasiektas											4
5. Pacientų vertinimo įstaigos teikiamomis paslaugomis lygis (pagrįstų skundų % dalis nuo visų gautų skundų)*	saviv.patv.	50%	40%	30%	20%	10%	0%					
	pasiektas						5					
6. Darbuotojų profesionalumo didinimas (kvalifikacijos kėlime dalyvavusių darb. % dalis nuo visų darbuotojų)**	saviv.patv.	0	0	0	0	35%	40%	45%	50%	55%	60%	65%
	pasiektas											65,7%
7. Interneto svetainės atnaujinimas	saviv.patv.				2							
	pasiektas				2							
8. Prioritetinių paslaugų teikimo didinimas vienetais, lyginant su praeitais metais	saviv.patv.								8%	8,5%	9%	10%
	pasiektas											16,98%
9. Atlikti (2012- 2013 m.) VŠĮ Širvintų ligoninės vaikų ligų skyriaus patikrinimą iki 2014 m. rugšėjo 1 d.	saviv.patv.						5					
	pasiektas						5					

* Įstaiga skundų per 2014 m. neturėjo;

** Per 2014 m. buvo išvykę kvalifikacijos tobulinimosi kursuose 104 darbuotojai;

*** Įstaiga kaip partnerė dalyvauja investiciniame projekte " E-sveikatos paslaugų plėtra Vilniaus regiono asmens sveikatos priežiūros įstaigose“.

Direktorė

Laima Meškauskienė