

**VŠĮ ŠIRVINTŲ LIGONINĖS  
SUTRUMPINTAS AIŠKINAMASIS RAŠTAS, TEIKIANT KARTU SU 2022 METŲ  
SAUSIO - BIRŽELIO MĖN. FINANSINIŲ ATASKAITŲ RINKINIŲ**

**I. BENDROJI DALIS**

1.1. Viešoji įstaiga Širvintų ligoninė įsteigta 1997m. rugsėjo 29 d., buveinė yra Vilniaus g. 85, Širvintos, identifikavimo kodas 178298620.

1.2. Įstaiga vykdo antrinio lygio stacionarines sveikatos priežiūros, ambulatorines sveikatos priežiūros, I lygio palaikomojo gydymo ir slaugos, odontologijos priežiūros paslaugas. Įstaigos steigėjas ir kontroliuojantis subjektas yra Širvintų rajono savivaldybės Taryba.

1.3. Įstaiga yra pelno nesiekianti sveikatos priežiūros įstaiga.

1.4. Įstaiga neturi kontroliuojamų arba asocijuotųjų subjektų.

1.5. Ataskaitinis laikotarpis : pradžia – sausio 1 d., pabaiga – birželio 30 d. Įstaiga ne PVM mokėtoja.

1.6. Įstaigos lėšų šaltiniai yra:

- PSDF lėšos,
- savivaldybės skirtos lėšos,
- valstybės biudžeto skirtos lėšos,
- ES struktūrinių fondų skirtos lėšos,
- juridinių bei fizinių asmenų lėšos,
- parama.

1.7. Finansinės veiklos kontrolę vykdo steigėjo Kontrolės ir audito tarnyba, teritorinių ligonių kasų atstovai, kitų institucijų atstovai.

1.8. Ataskaitinio laikotarpio pabaigoje įstaigoje dirbo 142 darbuotojai, praėjusio ataskaitinio laikotarpio pabaigoje 147 darbuotojai.

1.9. Įstaiga apskaitą tvarko ir finansines ataskaitas rengia pagal šiuos finansinę apskaitą ir įstaigų veiklą reglamentuojančius teisės aktus:

- Lietuvos Respublikos buhalterinės apskaitos įstatymas;
- Viešojo sektoriaus apskaitos ir finansinės atskaitomybės standartai (VSAFAS);
- Lietuvos Respublikos Viešųjų įstaigų įstatymas;
- Lietuvos archyvų departamento prie Lietuvos Respublikos Vyriausybės įsakymas Nr. 38 „Dėl bendrųjų dokumentų saugojimo terminų“;
- VŠĮ Širvintų ligoninės įstatai.

1.10. Nuo 2010 m. sausio 1d. įstaigoje buhalterinė apskaita tvarkoma pagal Lietuvos Respublikos Finansų ministerijos patvirtintus Viešojo sektoriaus apskaitos ir finansinės atskaitomybės standartus. Įstaigos buhalterinė apskaita kompiuterizuota, dirbama su buhalterinės apskaitos programa „EDRANA“.

**II. APSKAITOS POLITIKA**

2.1. Informacija apie Apskaitos politiką aprašyta prie 2021 metų finansinės atskaitomybės aiškinamajame rašte.

2.2. Įstaigoje per tarpinį ataskaitinį laikotarpį atliktų apskaitinių įverčių keitimų ir klaidų taisymų nebuvo.

**III. PASTABOS**

3.1. Ilgalaikis turtas.

Ataskaitinio laikotarpio pabaigoje ilgalaikis turtas apskaitomas už 1302229,16 €. Lyginant su praėjusių metų gruodžio 31 d. ilgalaikio turto yra 116883,66 € daugiau.

### 3.1.1. Nematerialusis turtas.

2022 m. birželio mėn. pabaigoje įstaiga turėjo programinės įrangos (likutine verte) už 0 Eur. Nematerialinio turto balansinės vertės pasikeitimas per ataskaitinį laikotarpį pateikiamas 13-ojo VSAFAS „Ilgalaikis nematerialusis turtas“ priede.

### 3.1.2. Ilgalaikis materialusis turtas.

Ilgalaikio materialiojo turto likutinė vertė 2022 m. birželio 30 d. buvo 130229,16 €. Lyginant su praėjusių metų gruodžio 31 d. ilgalaikio turto yra 116883,66 € daugiau Materialinio turto balansinės vertės pasikeitimas per ataskaitinį laikotarpį pateikiamas 12-ojo VSAFAS „Ilgalaikis materialusis turtas“ priede.

## 3.2. Trumpalaikis turtas.

Įstaigos trumpalaikį turtą sudaro atsargos, išankstiniai apmokėjimai, per vienus metus gautinos sumos, trumpalaikės investicijos ir pinigai ir pinigų ekvivalentai. Ataskaitinio laikotarpio pabaigoje trumpalaikis turtas apskaitomas už 551353,92 €, lyginant su praėjusių metų gruodžio 31 d. 200055,30 € daugiau.

### 3.2.1. Atsargos.

Prie atsargų priskiriama nepanaudotų medžiagų, žaliavų, esančių materialiai atsakingų asmenų sandėliuose, likutis ir neatiduotas naudoti ūkinis inventorių. Atsargų likutis 2022-06-30 d. balanso duomenimis sudarė 44800,70 €. Lyginant su 2021 m. gruodžio 31 d. padidėjo 10615,11 €. Atsargų balansinės vertės pasikeitimas per ataskaitinį laikotarpį pateikiamas 8-ojo VSAFAS „Atsargos“ priede.

### 3.2.2. Per vienerius metus gautinos sumos

Per vienerius metus gautinose sumose nurodytos gautinos finansavimo sumos, taip pat gautinos sumos už suteiktas paslaugas ir kitos trumpalaikės skolos įstaigai, kurios bus sumokėtos per vienerius metus nuo sudaromo balanso datos. Ataskaitinio laikotarpio pabaigoje gautinos sumos sudarė 231724,86 €. Didžiausią dalį gautinų sumų sudarė sumos už suteiktas medicininės paslaugas t.y. iš TLK gautinos sumos 218078,47 €, kitos gautinos sumos 13646,39 €.

### 3.2.3. Pinigai ir pinigų ekvivalentai

Pinigai, esantys įstaigos bankų sąskaitose bei kasoje, ataskaitinio laikotarpio pabaigoje sudarė 274828,36 €.

## 3.3. Turtas

Įstaiga ataskaitinio laikotarpio pabaigoje turėjo apskaitomo turto už 1853583,08 €, lyginant su praėjusių metų gruodžio 31 d. 316938,96 € daugiau.

## 3.4. Finansavimą sumos

Gauto finansavimo likutis ataskaitinio laikotarpio pabaigoje sudarė 1250891,95 €. Informacija apie finansavimo sumas pagal šaltinius, tikslinę paskirtį ir pokyčius per ataskaitinį laikotarpį pateikiama 20 VSAFAS „Finansavimo sumos“ priede.

## 3.5. Įsipareigojimai

Įsipareigojimai ataskaitinio laikotarpio pabaigoje sudarė 475863,26 €, lyginant su praėjusių metų gruodžio 31 d. 190489,46 € daugiau.

### 3.5.1. Trumpalaikiai įsipareigojimai

Trumpalaikiai įsipareigojimai 2022m. birželio 30 d. sudarė 475863,26 €. Iš jų:

- skolos tiekėjams: 143752,81 €, lyginant su praėjusių metų gruodžio 31 d. 59759,52 € daugiau;

- su darbo santykiais susiję įsipareigojimai 145170,70 €, lyginant su praėjusių metų gruodžio 31 d. 107603,09 € daugiau. Šis išskolinimas padidėjo, nes 2021 m. gruodžio 31 d. buvo išmokėtas priskaičiuotas darbo užmokestis už gruodžio mėn., o 2022 m. darbo užmokestis už birželio mėn. buvo išmokėtas tik liepos 5 d.

- sukauptos mokėtinos sumos 163812,89 (sukauptos atostoginių sumos).

## 3.6. Grynasis turtas

Įstaigos grynasis turtas ataskaitinio laikotarpio pabaigai sudarė – 126827,87 €.

### 3.6.1. Dalininkų kapitalas

Vienintelis įstaigos dalininkas yra Širvintų rajono savivaldybė. 2022 m. dalininko kapitalo dydis nesikeitė. Šiuo metu jis yra 133467,47 €.

3.6.2. Sukauptas perviršis ar deficitas

Sukauptas deficitas ataskaitinio laikotarpio pabaigoje sudarė – (-6639,80) €.

3.7. Finansavimo sumų, įsipareigojimų, grynojo turto ir mažumos dalis ataskaitinio laikotarpio pabaigoje sudarė 1853583,08 €.

3.8. Pagrindinės veiklos pajamos

Pagrindinės veiklos pajamos per ataskaitinį laikotarpį sudarė 1297109,52 €. Lyginant su praėjusių metų sausio – birželio mėn. 71733,90 € daugiau.

3.9. Pagrindinės veiklos sąnaudos

Pagrindinės veiklos sąnaudos per ataskaitinį laikotarpį sudarė 1276925,73 €, didžiausią dalį sąnaudų sudarė darbo užmokestis bei įnašai socialiniam draudimui – 1047458,39 € (82,03%).

3.10. Pagrindinės veiklos perviršis ar deficitas

Pagrindinės veiklos perviršis per ataskaitinį laikotarpį sudarė 20183,79 €.

3.11. Kitos veiklos rezultatas

Kitos veiklos rezultatas apskaičiuojamas skirtumas tarp kitos veiklos pajamų ir sąnaudų. Ataskaitiniu laikotarpiu kitos veiklos rezultatas – 1972,09 € (pajamas sudaro mokamos paslaugos už reklaminės informacinės medžiagos skelbimą – 130,32 €, patalpų ir GMP nuomos pajamos – 909,94 €, turto utilizavimo pajamos- 1196,80 €, kitos pajamos – 2,83 €, sąnaudas – išmokėtas darbo užmokestis).

3.12. Grynasis perviršis ar deficitas

Grynasis perviršis ataskaitinio laikotarpio pabaigoje sudarė – 21932,56 €.

Laikiniai vykdanti direktoriaus funkcijas

Dainius Bučas

(Žemesniojo lygio viešojo sektoriaus subjektų, išskyrus mokesčių fondus ir išteklių fondus, finansinės būklės ataskaitos forma)

Viešoji įstaiga Širvintų ligoninė

(viešojo sektoriaus subjekto arba viešojo sektoriaus subjektų grupės pavadinimas)

178298620, Vilniaus g. 85, Širvintų m., Širvintų r. sav.

(viešojo sektoriaus subjekto, parengusio finansinės būklės ataskaitą (konsoliduotąją finansinės būklės ataskaitą), kodas, adresas)

**FINANSINĖS BŪKLĖS ATASKAITA  
PAGAL 2022 M. BIRŽELIO 30 D. DUOMENIS**

2022-07-22 Nr. VB-1617.-142  
(data)

Pateikimo valiuta ir tikslumas: eurai


Eil. Nr.	Straipsniai	Pastabos Nr.	Paskutinė ataskaitinio laikotarpio diena	Paskutinė praėjusio ataskaitinio laikotarpio diena
<b>A.</b>	<b>ILGALAIKIS TURTAS</b>	<b>3.1</b>	<b>1 302 229,16</b>	<b>1 185 345,50</b>
I.	Nematerialusis turtas	3.1.1	0	0
I.1	Plėtros darbai			
I.2	Programinė įranga ir jos licencijos			
I.3	Kitas nematerialusis turtas		0	0
I.4	Nebaigti projektai ir išankstiniai mokėjimai			
I.5	Prestižas			
II.	Ilgalaikis materialusis turtas	3.1.2	1 302 229,16	1 185 345,50
II.1	Žemė			
II.2	Pastatai		1 038 019,98	1 042 803,48
II.3	Infrastruktūros ir kiti statiniai			
II.4	Nekilnojamosios kultūros vertybės			
II.5	Mašinos ir įrenginiai		89 211,08	103 476,78
II.6	Transporto priemonės		1 303,56	1 564,20
II.7	Kilnojamosios kultūros vertybės			
II.8	Baldai ir biuro įranga		21 837,55	24 400,42
II.9	Kitas ilgalaikis materialusis turtas		731,51	153,62
II.10	Nebaigta statyba ir išankstiniai mokėjimai		151 125,48	12 947,00
III.	Ilgalaikis finansinis turtas			
IV.	Mineraliniai išteklių ir kitas ilgalaikis turtas			
<b>B.</b>	<b>BIOLOGINIS TURTAS</b>			
<b>C.</b>	<b>TRUMPALAIKIS TURTAS</b>	<b>3.2</b>	<b>551 353,92</b>	<b>351 298,62</b>
I.	Atsargos	3.2.1	44 800,70	34 185,59
I.1	Strateginės ir neliečiamosios atsargos			
I.2	Medžiagos, žaliavos ir ūkinis inventorių		44 800,70	34 185,59
I.3	Nebaigta gaminti produkcija ir nebaigtos vykdyti sutartys			
I.4	Pagaminta produkcija, atsargos, skirtos parduoti (perduoti)			
I.5	Ilgalaikis materialusis ir biologinis turtas, skirtas parduoti			
II.	Išankstiniai apmokėjimai			
III.	Per vienus metus gautinos sumos	3.2.2	231 724,86	231 683,74
III.1	Gautinos trumpalaikės finansinės sumos			
III.2	Gautini mokesčiai ir socialinės įmokos			
III.3	Gautinos finansavimo sumos			
III.4	Gautinos sumos už turto naudojimą, parduotas prekes, turta,		231 644,86	231 683,74
III.5	Sukauptos gautinos sumos			




III.6	Kitos gautinos sumos		80,00	
IV.	Trumpalaikės investicijos			
V.	Pinigai ir pinigų ekvivalentai	3.2.3	274 828,36	85 429,29
	IŠ VISO TURTO:	3.3	1 853 583,08	1 536 644,12
D.	<b>FINANSAVIMO SUMOS</b>	<b>3.4</b>	<b>1 250 891,95</b>	<b>1 146 375,01</b>
I.	Iš valstybės biudžeto		64 815,11	47 444,72
II.	Iš savivaldybės biudžeto		836 068,54	840 350,86
III.	Iš Europos Sąjungos, užsienio valstybių ir tarptautinių		331 007,13	236 334,78
IV.	Iš kitų šaltinių		19 001,17	22 244,65
E.	<b>ĮSIPAREIGOJIMAI</b>	<b>3.5</b>	<b>475 863,26</b>	<b>285 373,80</b>
I.	Ilgalaikiai įsipareigojimai			
I.1	Ilgalaikiai finansiniai įsipareigojimai			
I.2	Ilgalaikiai atidėjiniai			
I.3	Kiti ilgalaikiai įsipareigojimai			
II.	Trumpalaikiai įsipareigojimai	3.5.1	475 863,26	285 373,80
II.1	Ilgalaikių atidėjinių einamųjų metų dalis ir trumpalaikiai			
II.2	Ilgalaikių įsipareigojimų einamųjų metų dalis			
II.3	Trumpalaikiai finansiniai įsipareigojimai		23 126,85	
II.4	Mokėtinės subsidijos, dotacijos ir finansavimo sumos			
II.5	Mokėtinės sumos į Europos Sąjungos biudžetą			
II.6	Mokėtinės sumos į biudžetus ir fondus			
II.6.1	Grąžintinos finansavimo sumos			
II.6.2	Kitos mokėtinės sumos biudžetui			
II.7	Mokėtinės socialinės išmokos			
II.8	Grąžintini mokesčiai, įmokos ir jų permokos			
II.9	Tiekėjams mokėtinės sumos		143 752,81	83 993,29
II.10	Su darbo santykiais susiję įsipareigojimai		145 170,71	37 567,62
II.11	Suakauptos mokėtinės sumos		163 812,89	163 812,89
II.12	Kiti trumpalaikiai įsipareigojimai			
F.	<b>GRYNASIS TURTAS</b>	<b>3.6</b>	<b>126 827,87</b>	<b>104 895,31</b>
I.	Dalininkų kapitalas	3.6.1	133 467,47	133 467,47
II.	Rezervai			
II.1	Tikrosios vertės rezervas			
II.2	Kiti rezervai			
III.	Nuosavybės metodo įtaka			
IV.	Suakauptas perviršis ar deficitas	3.6.2	-6 639,60	-28 572,16
IV.1	Einamųjų metų perviršis ar deficitas		21 932,56	18 970,64
IV.2	Ankstesnių metų perviršis ar deficitas		-28 572,16	-47 542,80
G.	<b>MAŽUMOS DALIS</b>			
	IŠ VISO FINANSAVIMO SUMŲ, ĮSIPAREIGOJIMŲ, GRYNŲJO TURTO IR MAŽUMOS DALIES:	3.7	1 853 583,08	1 536 644,12

Direktoriaus pavaduotojas  
 medicinos reikalams, laikinai  
 einantis direktoriaus pareigas  
 (viešojo sektoriaus subjekto  
 vadovas arba jo įgaliotas)

Vyr. finansininkė  
 (vyriausias buhalteris (buhalteris))

  
 (parašas)

Dainius Bučas  
 (vardas ir pavardė)

  
 (parašas)

Danuta Kojienė  
 (vardas ir pavardė)

(Žemesniojo lygio viešojo sektoriaus subjektų, išskyrus mokesčių fondus ir išteklių fondus, veiklos  
rezultatų ataskaitos forma)

Viešoji įstaiga Širvintų ligoninė

(viešojo sektoriaus subjekto arba viešojo sektoriaus subjektų grupės pavadinimas)

178298620, Vilniaus g. 85, Širvintų m., Širvintų r. sav.


(viešojo sektoriaus subjekto, parengusio veiklos rezultatų ataskaitą arba konsoliduotąją veiklos rezultatų ataskaitą, kodas,  
adresas)

**VEIKLOS REZULTATŲ ATASKAITA**  
**PAGAL 2022 M. BIRŽELIO 30 D. DUOMENIS**  
2022-07-22 Nr. V8-(1.17)-142  
(data)

Pateikimo valiuta ir tikslumas: eurais

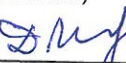
Eil. Nr.	Straipsniai	Pastabos Nr.	Ataskaitinis laikotarpis	Praėjęs ataskaitinis laikotarpis
A.	PAGRINDINĖS VEIKLOS PAJAMOS	3.8	1 297 109,52	1 225 375,62
I.	FINANSAVIMO PAJAMOS		102 429,40	137 987,18
I.1.	Iš valstybės biudžeto		81 440,94	7 542,45
I.2.	Iš savivaldybių biudžetų		4 282,32	4 435,67
I.3.	Iš ES, užsienio valstybių ir tarptautinių organizacijų lėšų		11 808,91	13 454,84
I.4.	Iš kitų finansavimo šaltinių		4 897,23	112 554,22
II.	MOKESČIŲ IR SOCIALINIŲ ĮMOKŲ PAJAMOS			
III.	PAGRINDINĖS VEIKLOS KITOS PAJAMOS		1 194 680,12	1 087 388,44
III.1.	Pagrindinės veiklos kitos pajamos		1 194 680,12	1 087 388,44
III.2.	Pervestinių pagrindinės veiklos kitų pajamų suma			
B.	PAGRINDINĖS VEIKLOS SĄNAUDOS	3.9	-1 276 925,73	-1 243 593,37
I.	DARBO UŽMOKESČIO IR SOCIALINIO DRAUDIMO		-1 047 458,39	-1 038 822,12
II.	NUSIDĖVĖJIMO IR AMORTIZACIJOS		-22 621,42	-24 346,28
III.	KOMUNALINIŲ PASLAUGŲ IR RYŠIŲ		-70 831,70	-41 933,33
IV.	KOMANDIRUOČIŲ			
V.	TRANSPORTO		-6 631,90	-6 000,90
VI.	KVALIFIKACIJOS KĖLIMO		-518,20	-432,00
VII.	PAPRASTOJO REMONTO IR EKSPLOATAVIMO			
VIII.	NUVERTĖJIMO IR NURAŠYTŲ SUMŲ			
IX.	SUNAUDOTŲ IR PARDUOTŲ ATSARGŲ SAVIKAINA		-95 561,73	-95 923,28
X.	SOCIALINIŲ ĮSMOKŲ			-607,00
XI.	NUOMOS			
XII.	FINANSAVIMO			
XIII.	KITŲ PASLAUGŲ		-33 302,39	-35 528,46
XIV.	KITOS			
C.	PAGRINDINĖS VEIKLOS PERVERŠIS AR DEFICITAS	3.10	20 183,79	-18 217,75
D.	KITOS VEIKLOS REZULTATAS	3.11	1 972,09	130,32
I.	KITOS VEIKLOS PAJAMOS		2 239,89	130,32
II.	PERVESTINOS Į BIUDŽETĄ KITOS VEIKLOS PAJAMOS			
III.	KITOS VEIKLOS SĄNAUDOS		-267,80	
E.	FINANSINĖS IR INVESTICINĖS VEIKLOS REZULTATAS		-223,32	
F.	APSKAITOS POLITIKOS KEITIMO IR ESMINIŲ APSKAITOS			
G.	PELNO MOKESTIS			
H.	GRYNASIS PERVERŠIS AR DEFICITAS PRIEŠ NUOSAVYBĖS METODO ĮTAKĄ	3.12	21 932,56	-18 087,43
I.	NUOSAVYBĖS METODO ĮTAKA			
J.	GRYNASIS PERVERŠIS AR DEFICITAS		21 932,56	-18 087,43
I.	TENKANTIS KONTROLIUOJANČIAJAM SUBJEKTUI			
II.	TENKANTIS MAŽUMOS DALIAI			

Direktoriaus pavaduotojas  
medicinos reikalams, laikinai  
einantis direktoriaus pareigas

  
(parašas)

Dainius Bučas

Vyr. buhalterė

  
(parašas)

Danuta Kojienė

13-ojo VSAFAS „Nematerialiųjų turtas“  
1 priedas

(Informacijos apie nematerialiojo turto balansinės vertės pasikeitimą per ataskaitinį laikotarpį pateikimo aukštesniojo ir žemesniojo lygių finansinių ataskaitų aiškinamajame rašte forma)

NEMATERIALIOJO TURTO BALANSINĖS VERTĖS PASIKEITIMAS PER ATASKAITINĮ LAIKOTARPĮ\*

Pateikimo valiuta ir tikslumas: eurais

Eil. Nr.	Straipsniai	Plėtros darbai	Programinė įranga ir jos licencijos	Kitas nematerialiųjų turtas				Nebaigti projektai ir išankstiniai apmokėjimai		Prestizas	Iš viso
				patentai ir kitos licencijos (išskyrus nurodytus 4 stulpelyje)	literatūros, mokslo ir meno kūriniai	kitas nematerialiųjų turtas	nebaigti projektai	išankstiniai apmokėjimai			
1	2	3	4	5	6	7	8	9	10	11	
1.	Išėjimo ar pasigaminimo savikaina ataskaitinio laikotarpio pradžioje		8 510,37							8 510,37	
2.	Išėjimai per ataskaitinį laikotarpį										
2.1.	pikto turto išėjimo savikaina										
2.2.	neatlygintinai gauto turto išėjimo savikaina										
3.	Parduoto, perduoto ir nurašyto turto suma per ataskaitinį laikotarpį										
3.1.	parduoto										
3.2.	perduoto										
3.3.	nurašyto										
4.	Pergrupavimai (+/-)										
5.	Išėjimo ar pasigaminimo savikaina ataskaitinio laikotarpio pabaigoje (1+2-3+/-4)		8 510,37							8 510,37	
6.	Suakaupta amortizacijos suma ataskaitinio laikotarpio pradžioje	X	-8 510,37		X		X	X		-8 510,37	
7.	Neatlygintinai gauto turto suakaupta amortizacijos suma**	X			X		X	X			
8.	Apskaičiuota amortizacijos suma per ataskaitinį laikotarpį	X			X		X	X			
9.	Suakaupta perduoto, perduoto ir nurašyto turto amortizacijos suma	X			X		X	X			
9.1.	parduoto	X			X		X	X			
9.2.	perduoto	X			X		X	X			
9.3.	nurašyto	X			X		X	X			
10.	Pergrupavimai (+/-)	X			X		X	X			
11.	Suakaupta amortizacijos suma ataskaitinio laikotarpio pabaigoje (6+7+8-9+/-10)	X	-8 510,37		X		X	X		-8 510,37	
12.	Nuvertėjimo suma ataskaitinio laikotarpio pradžioje										





12-ojo VSAFAS „Ilgalaikis materialusis turtas“  
1 priedas

(Informacijos apie ilgalaikio materialiojo turto balansinės vertės pasikeitimą per ataskaitinį laikotarpį pateikimo žemesniojo ir aukštesniojo lygių aiškinamajame rašte forma)

ILGALAIKIO MATERIALIOJO TURTO BALANSINĖS VERTĖS PASIKEITIMAS PER ATASKAITINĮ LAIKOTARPĮ\*

Pateikimo valiuta ir liksūmas: euras

Eil. Nr.	Straipsniai	Žemė	Pastatai		Infrastruktūros ir kiti statiniai	Nekilnojamosios kultūros vertybės	Mašinos ir įrenginiai	Transporto priemonės	Kilnojamosios kultūros vertybės	Baldai ir biuro įranga	Kitas ilgalaikis materialusis turtas		Nebaigta statyba	Išankstiniai apmokėjimai	Iš viso
			Gyvenamieji	Kiti pastatai							Kitos vertybės	Kitas ilgalaikis materialusis turtas			
1	2	3	4	5	6	7	8	9	10	11	12	13	14	15	16
1.	Įsigijimo ar pasigaminimo savikaina ataskaitinio laikotarpio pradžioje			1 782 563,23	7 646,00		727 855,79	95 380,94		121 256,39		10 732,58	12 947,00		2 758 381,93
2.	Įsigijimai per ataskaitinį laikotarpį (2.1+2.2)									677,60		649,00	138 178,48		139 505,08
2.1.	pirkto turto įsigijimo savikaina									677,60		649,00	138 178,48		1 326,60
2.2.	neatlygintinai gauto turto įsigijimo savikaina														
3.	Perduoto, perduoto ir nurašyto turto suma per ataskaitinį laikotarpį (3.1+3.2+3.3)														
3.1.	perduoto														
3.2.	perduoto														
3.3.	nurašyto														
4.	Pergrupavimai (+/-)														
5.	Įsigijimo ar pasigaminimo savikaina ataskaitinio laikotarpio pabaigoje (1+2-3+/-4)			1 782 563,23	7 646,00		727 855,79	95 380,94		121 933,99		11 381,58	151 125,48		2 897 887,01
6.	Sukaupta nusidėvėjimo suma ataskaitinio laikotarpio pradžioje	X		-739 759,75	-7 646,00		-624 379,01	-93 816,74		-96 855,97	X	-10 578,96	X	X	-1 573 036,43
7.	Neatlygintinai gauto turto sukaupta nusidėvėjimo suma**	X									X		X	X	
8.	Apskaičiuota nusidėvėjimo suma per ataskaitinį laikotarpį	X		-4 783,50			-14 265,70	-260,64		-3 240,47	X	-71,11	X	X	-22 621,42
9.	Sukaupta perduoto, perduoto ir nurašyto turto nusidėvėjimo suma (8.1+9.2+9.3)	X									X		X	X	
9.1.	perduoto	X									X		X	X	
9.2.	perduoto	X									X		X	X	
9.3.	nurašyto	X									X		X	X	
10.	Pergrupavimai (+/-)	X									X		X	X	
11.	Sukaupta nusidėvėjimo suma ataskaitinio laikotarpio pabaigoje (6+7+8-9+/-10)	X		-744 543,25	-7 646,00		-638 644,71	-94 077,38		-100 096,44	X	-10 650,07	X	X	-1 595 657,85
12.	Nuvertėjimo suma ataskaitinio laikotarpio pradžioje	X									X				



(Informacijos apie balansinę atsargų vertę pateikimo žemesniojo lygio finansinių ataskaitų aiškinamajame rašte forma)

**ATSARGŲ VERTĖS PASIKEITIMAS PER ATASKAITINĮ LAIKOTARPĮ\***

Pateikimo valiuta ir fikslumas: eurais

Eil. Nr.	Straipsniai	Strateginės ir neliečiamosios atsargos	Medžiagos, žaliavos ir ūkinis inventorių	Nebaigta gaminti produkcija ir nebaigtos vykdyti sutartys		Pagaminta produkcija ir atsargos, skirtos parduoti		Ilgalaikis materialusis ir biologinis turtas, skirtas parduoti	Iš viso
				nebaigta gaminti produkcija	nebaigtos vykdyti sutartys	pagaminta produkcija	atsargos, skirtos parduoti		
1	2	3	4	5	6	7	8	9	10
1.	Atsargų įsigijimo vertė ataskaitinio laikotarpio pradžioje		34 185,59						34 185,59
2.	Įsigyta atsargų per ataskaitinį laikotarpį (2.1+2.2)		93 889,24			12 267,60			106 156,84
2.1.	įsigyto turto įsigijimo savikaina		83 333,36			12 267,60			95 600,96
2.2.	nemokamai gautų atsargų įsigijimo savikaina		10 555,88						10 555,88
3.	Atsargų sumažėjimas per ataskaitinį laikotarpį (3.1+3.2+3.3+3.4)		-83 294,13			-12 267,60			-95 561,73
3.1.	Parduota								
3.2.	Perleista (paskirstyta)								
3.3.	Sunaudota veikloje		-83 294,13			-12 267,60			-95 561,73
3.4.	Kiti nurašymai								
4.	Pergrupavimai (+/-)								
5.	Atsargų įsigijimo vertė ataskaitinio laikotarpio pabaigoje (1+2.3+/-4)		44 780,70						44 780,70
6.	Atsargų nuvertėjimas ataskaitinio laikotarpio pradžioje								
7.	Nemokamai arba už simbolinį atlygį gautų atsargų sukaupta nuvertėjimo suma (iki perdavimo)								
8.	Atsargų nuvertėjimas per ataskaitinį laikotarpį								
9.	Atsargų nuvertėjimo atkūrimo per ataskaitinį laikotarpį suma								
10.	Per ataskaitinį laikotarpį parduotų, perleistų (paskirstytų), sunaudotų ir nurašytų atsargų nuvertėjimas (10.1+10.2+10.3+10.4)								
10.1.	Parduota								
10.2.	Perleista (paskirstyta)								
10.3.	Sunaudota veikloje								
10.4.	Kiti nurašymai								
11.	Nuvertėjimo pergrupavimai (+/-)								
12.	Atsargų nuvertėjimas ataskaitinio laikotarpio pabaigoje (6+7+8-9-10+/-11)								
13.	Atsargų balansinė vertė ataskaitinio laikotarpio pabaigoje (5-12)		44 780,70						44 780,70
14.	Atsargų balansinė vertė ataskaitinio laikotarpio pradžioje (1-6)		34 185,59						34 185,59

\*Reikšmingos sumos turi būti detalizuojamos aiškinamojo rašto tekste.

20-ojo VSAFAS „Finansavimo sumos“  
4 priedas

(Informacijos apie finansavimo sumas pagal šaltinį, tikslinę paskirtį ir jų pokyčius per ataskaitinį laikotarpį pateikimo žemesniojo lygio finansinių ataskaitų aiškinamajame rašte forma)

FINANSAVIMO SUMOS PAGAL ŠALTINĮ, TIKSLINĘ PASKIRTĮ IR JŲ POKYČIAI PER ATASKAITINĮ LAIKOTARPĮ

Pateikimo valiuta ir tikslumas: eurais

Eil. Nr.	Finansavimo sumos	Finansavimo sumų likutis ataskaitinio laikotarpio pradžioje	Per ataskaitinį laikotarpį							Finansavimo sumų likutis ataskaitinio laikotarpio pabaigoje		
			Finansavimo sumos (gautos), išskyrus neatyginginai gautą turtą	Finansavimo sumų pergrupavimas*	Neatyginginai gautas turtas	Perduota kitiems viešojo sektoriaus subjektams	Finansavimo sumų sumažėjimas dėl turto pardavimo	Finansavimo sumų sumažėjimas dėl panaudojimo savo veiklai	Finansavimo sumų sumažėjimas dėl jų perdavimo ne viešojo		Finansavimo sumų (grąžintos)	Finansavimo sumų (gautinų) pasikeitimas
1	2	3	4	5	6	7	8	9	10	11	12	13
1.	Iš valstybės biudžeto (išskyrus valstybės biudžeto asignavimų dalį, gautą iš Europos Sąjungos, užsienio valstybių ir tarptautinių organizacijų):	47 444,72	96 543,03		2 268,30			-81 440,94				64 815,11
1.1.	nepinigiam turtui įsigyti	47 444,72	17 620,13					-2 518,04				
1.2.	kitoms išlaidoms kompensuoti		78 922,90					-78 922,90				64 815,11
2.	Iš savivaldybės biudžeto (išskyrus savivaldybės biudžeto asignavimų dalį, gautą iš Europos Sąjungos, užsienio valstybių ir tarptautinių organizacijų):	840 350,86						-4 282,32				836 068,54
2.1.	nepinigiam turtui įsigyti	840 350,86						-4 282,32				836 068,54
2.2.	kitoms išlaidoms kompensuoti											
3.	Iš Europos Sąjungos, užsienio valstybių ir tarptautinių organizacijų (finansavimo sumų dalis, kuri gaunama iš Europos Sąjungos, neįskaitant finansavimo sumų iš valstybės ar savivaldybės biudžetų ES projektams finansuoti):	236 334,78	99 847,43		6 633,83			-11 808,91				331 007,13
3.1.	nepinigiam turtui įsigyti	236 334,78		99 847,43	6 633,83			-11 808,91				331 007,13
3.2.	kitoms išlaidoms kompensuoti			-99 847,43								
4.	Iš kitų šaltinių:	22 244,65			1 653,75			-4 897,23				19 001,17
4.1.	nepinigiam turtui įsigyti	13 873,19			1 653,75			-3 173,33				12 353,61
4.2.	kitoms išlaidoms kompensuoti	8 371,46						-1 723,90				6 647,56
5.	Iš viso finansavimo sumų	1 146 375,01	196 390,46		10 565,88			-102 429,40				1 250 891,95

\* Šioje skiltyje rodomas finansavimo sumų pergrupavimas, praėjusio ataskaitinio laikotarpio klaidų taisymas ir valiutos kurso įtaka pinigų likučiams, susijusiems su finansavimo sumomis



(Informacijos apie finansinės ir investicinės veiklos pajamas ir sąnaudas pateikimo aukštesniojo ir žemesniojo lygių finansinių ataskaitų aiškinamajame rašte forma)

### FINANSINĖS IR INVESTICINĖS VEIKLOS PAJAMOS IR SĄNAUDOS

Pateikimo valiuta ir tikslumas: eurai

Eil. Nr.	Straipsnio pavadinimas	Ataskaitinis laikotarpis	Praėjęs ataskaitinis laikotarpis
1	2	3	4
1.	Finansinės ir investicinės veiklos pajamos		
1.1.	Pelnas dėl valiutos kurso pasikeitimo		
1.2.	Baudų ir delspinigių pajamos		
1.3.	Palūkanų pajamos		
1.4.	Dividendai		
1.5.	Kitos finansinės ir investicinės veiklos pajamos*		
1.6.	Pervestinos finansinės ir investicinės veiklos pajamos		
2.	Finansinės ir investicinės veiklos sąnaudos	223,32	
2.1.	Nuostolis dėl valiutos kurso pasikeitimo		
2.2.	Baudų ir delspinigių sąnaudos	223,32	
2.3.	Palūkanų sąnaudos		
2.4.	Kitos finansinės ir investicinės veiklos sąnaudos*		
3.	Finansinės ir investicinės veiklos rezultatas (1-2)	-223,32	

\* Reikšmingos sumos turi būti detalizuojamos aiškinamojo rašto tekste.